


ダイヤモンド就活ナビ2025

1月活動調査



トピックス

1

インターンシップ類
参加状況

インターンシップ類に「参加した」と回答した学生は80.6%
参加社数の平均は3.7社(24卒)→4.0社(25卒)と増加し、「5社以上参加した」が63.1%と最多

2

インターンシップ類
選考状況

選考を経験した学生は82.9%で、選考手法は「エントリーシート」96.3%、「適性テスト」77.0%が多数
参加後の優遇案内として「内定を得た」は11.2%と大幅に増加

3

選考・就活観

1月調査時点での「内定獲得」は21.2%
大手志向の学生は6割以上で、志望企業・志望業界は「明確に決まっている」「なんとなく決まっている」と回答した学生は8割越え

【調査概要】

■ 調査対象 / 2025年3月卒業予定の大学院生・大学生

■ 有効回答 / 681名

■ 調査期間 / 2024年1月9日(火)~2024年1月18日(木)

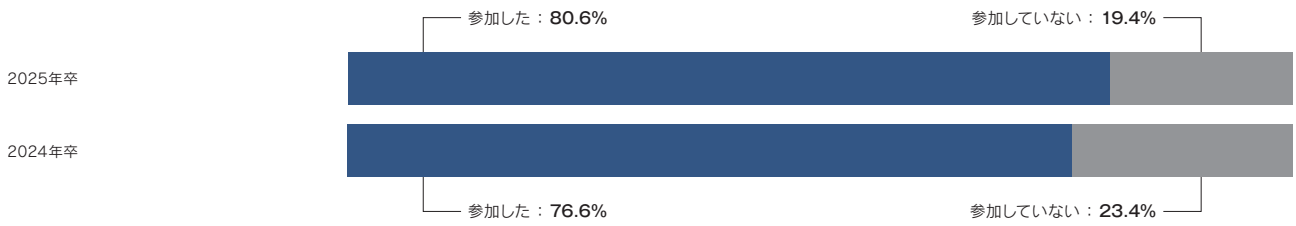
■ 調査方法 / Web入力フォームより回答

■ 1月活動調査内訳

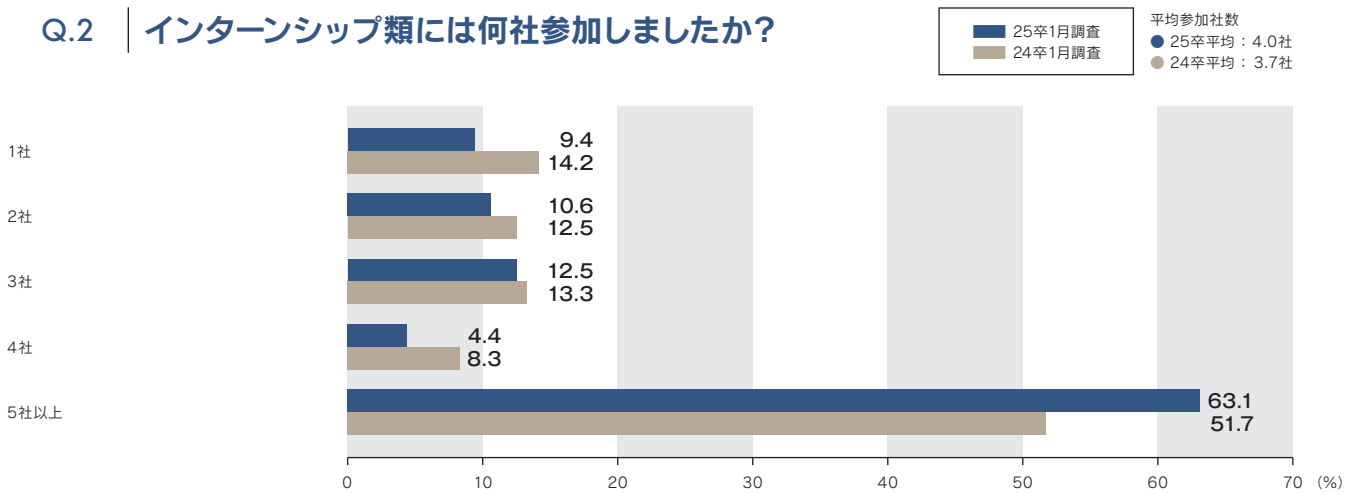
文理	文系:72.7% 理系:27.3%
エリア	北海道エリア:4.0% 東北エリア:1.8% 関東エリア:67.0% 甲信越エリア:1.8% 東海・北陸エリア:3.5% 関西エリア:14.1% 中国・四国エリア:6.6% 九州・沖縄エリア:1.3%
回答の多かった大学	明治大学 早稲田大学 中央大学 日本大学 立教大学 慶應義塾大学 青山学院大学 東京外国語大学 駒澤大学 大阪大学 東京大学 南山大学 千葉大学 関西学院大学 同志社大学

1 インターンシップ類参加状況

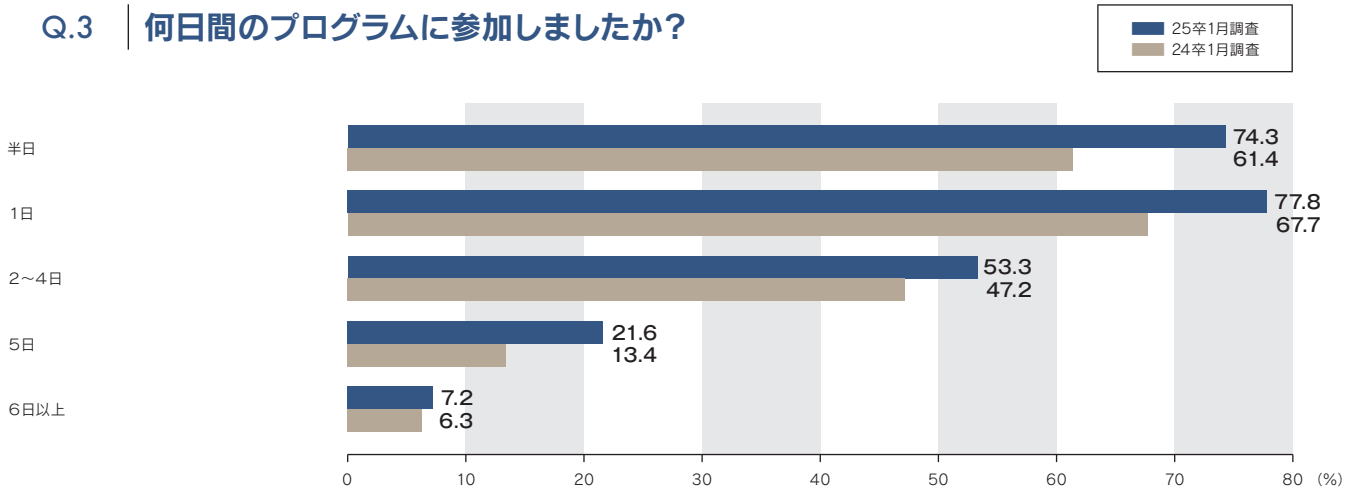
Q.1 | 今年度の企業主催のインターンシップ類に参加しましたか？



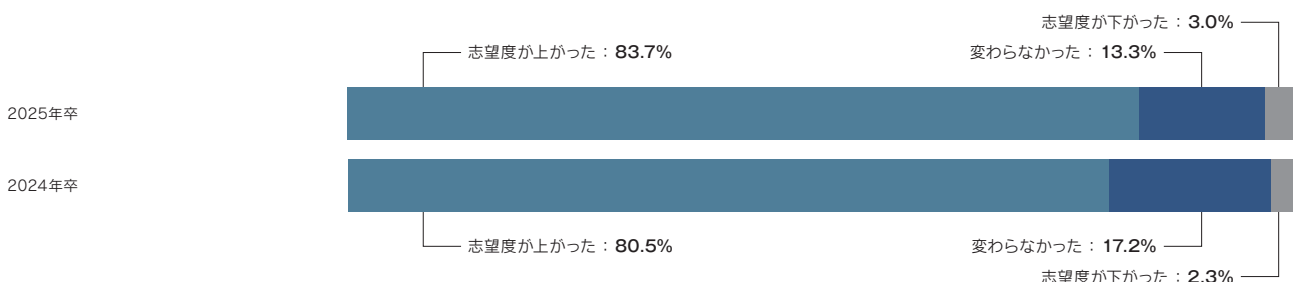
Q.2 | インターンシップ類には何社参加しましたか？



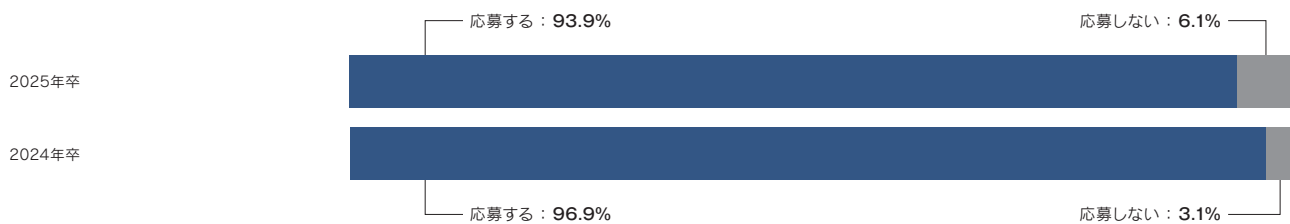
Q.3 | 何日間のプログラムに参加しましたか？



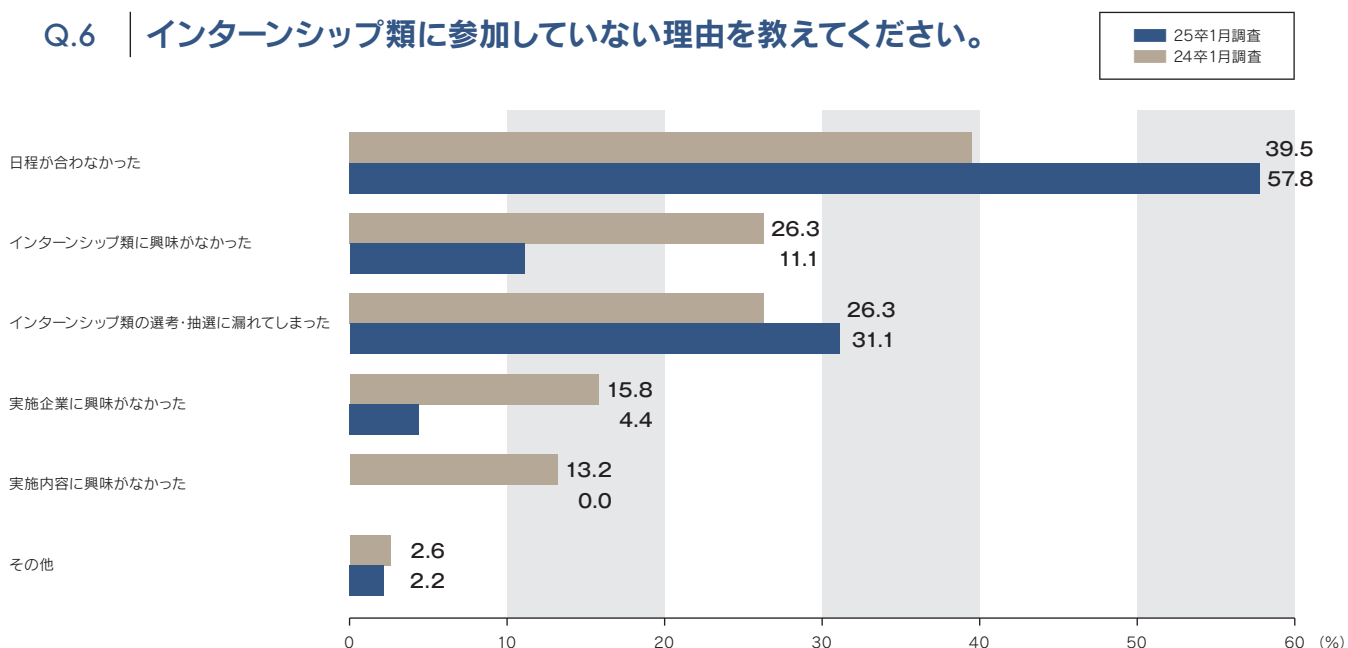
Q.4 | インターンシップ類に参加した企業の志望度に変化はありましたか？



Q.5 | インターンシップ類に参加した企業の採用募集に応募しようと思いますか？



Q.6 | インターンシップ類に参加していない理由を教えてください。



■ 印象に残ったグループディスカッション、動画選考のテーマ

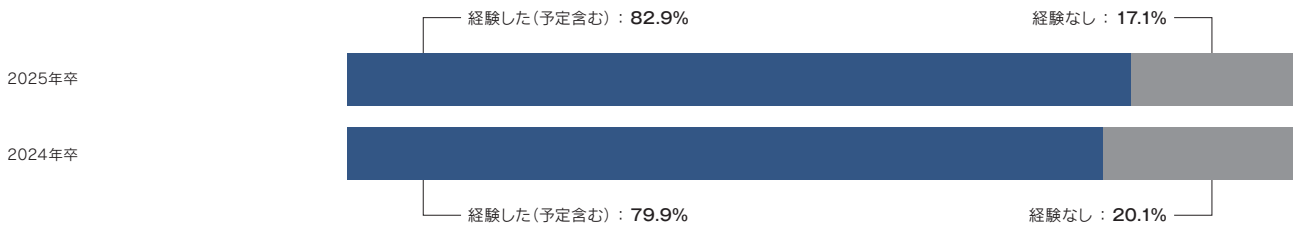
グループディスカッション	動画選考
● 社内の制度を考えてください	● 1分間で自己PR
● 国民の祝日の一つ減らして、一つ増やすとしたら何にするか？	● こう見えて〇〇という形式で自己紹介をしてください
● 新規展示会の企画立案	● 小学生にも分かるように自身の研究内容を説明してください
● リーダーに必要な要素3つ	● 自社を志望する理由を30秒以内で説明せよ
● どんな時代を作っていきたいか	● 学生時代に力を入れたこと

comment

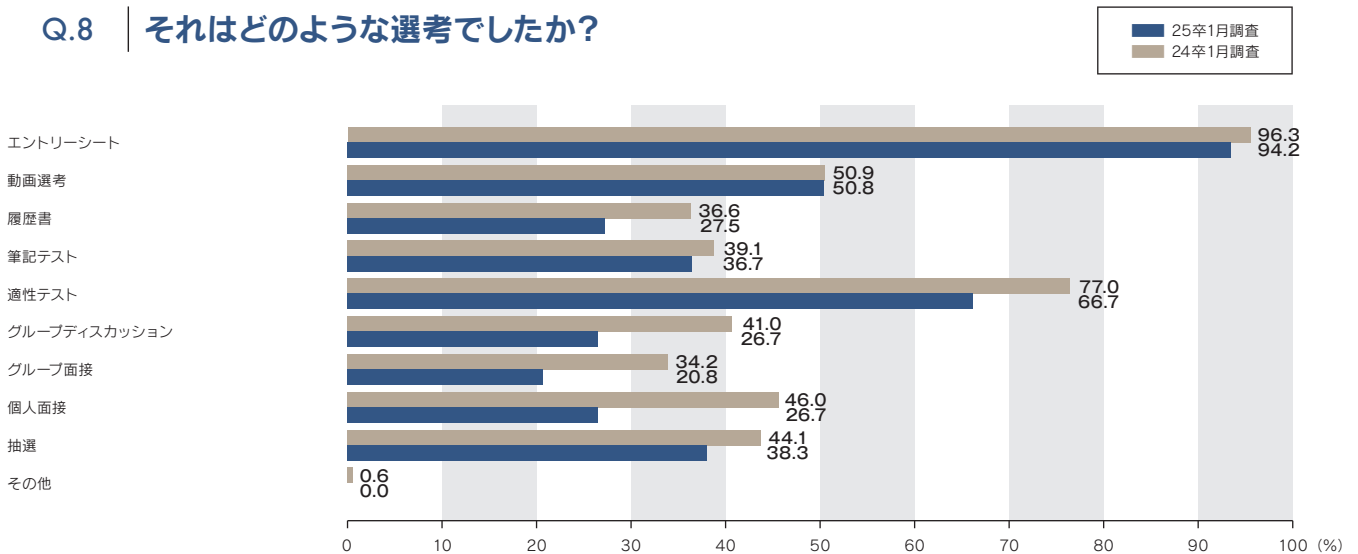
インターンシップ類に「参加した」と回答した学生は80.6%となり、24卒(76.6%)より増加した。参加社数の平均は3.7社(24卒)→4.0社(25卒)と増加し、「5社以上参加した」が63.1%で最多回答となった。プログラムへの参加日数は「1日」が最も多く77.8%で、「半日」74.3%、「2~4日」53.3%と続く。8割以上がインターンシップ類に参加して「志望度が上がった」と満足度は高いようで、93.9%が参加した企業の「採用選考に応募する」と回答。

2 インターンシップ類選考状況

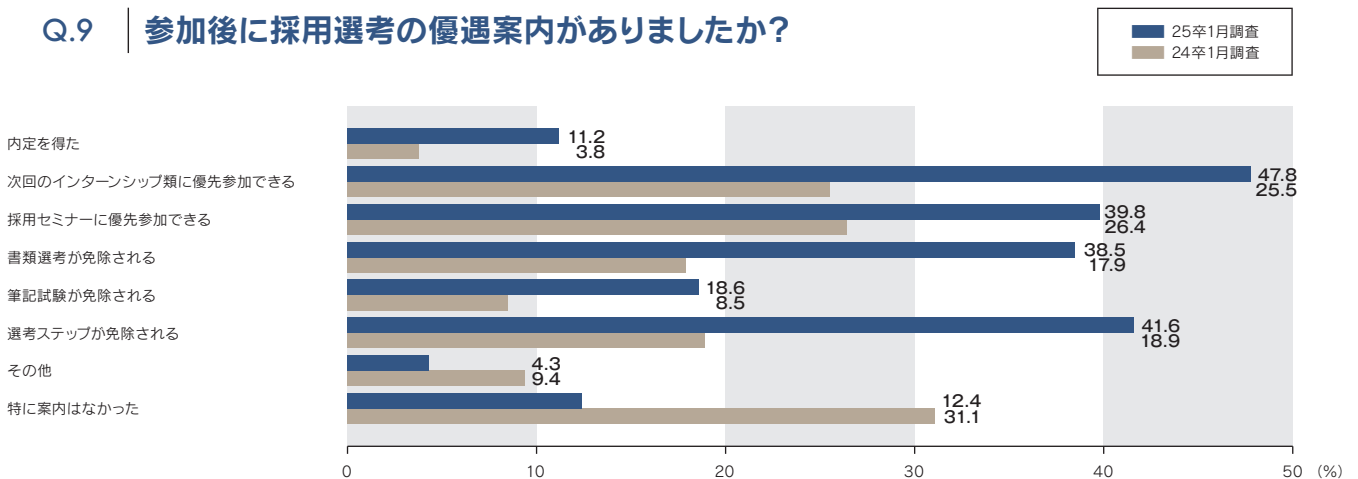
Q.7 | インターンシップ類参加のための選考は経験しましたか？



Q.8 | それはどのような選考でしたか？



Q.9 | 参加後に採用選考の優遇案内がありましたか？



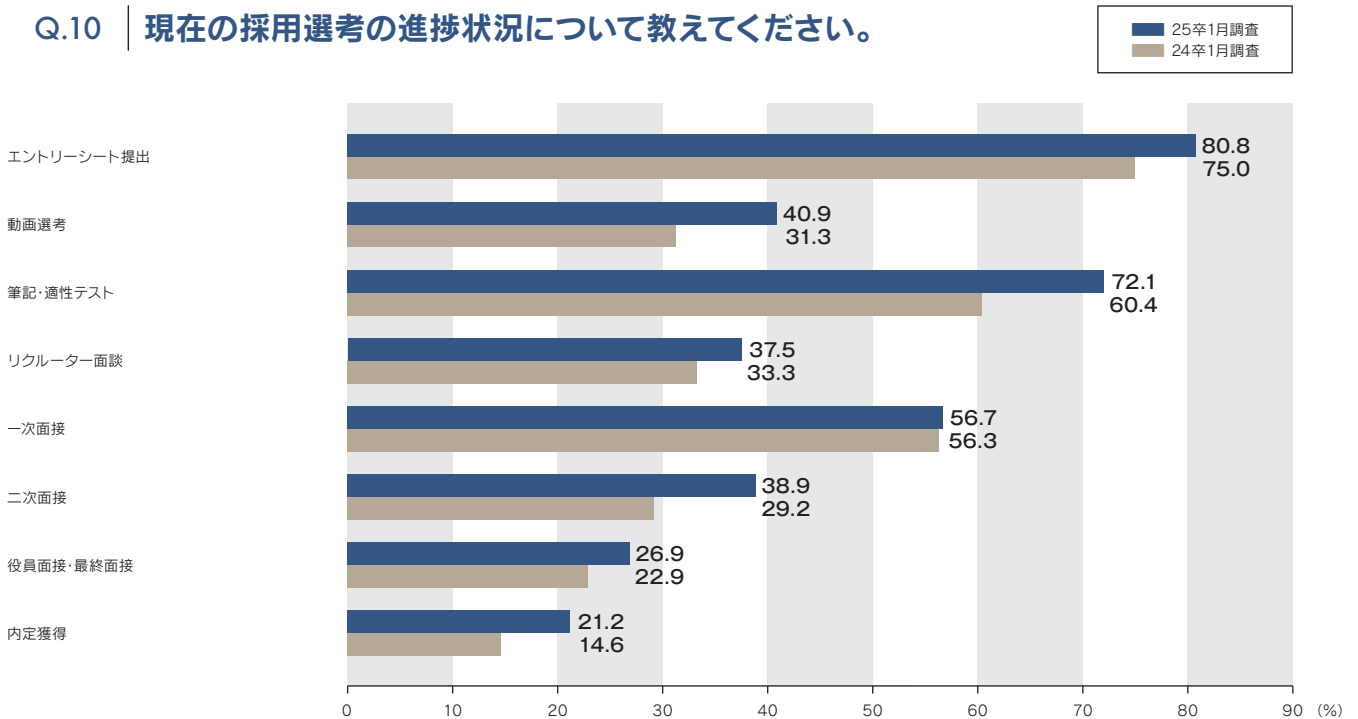
comment

インターンシップ類に参加するために選考を経験した学生は82.9%で、選考手法は「エントリーシート」96.3%、「適性テスト」77.0%が多数を占めた。参加後の優遇案内として「次回のインターンシップ類に優先参加」が47.8%と最も多く、「選考ステップの免除」41.6%、「採用セミナーに優先参加」39.8%と続く。

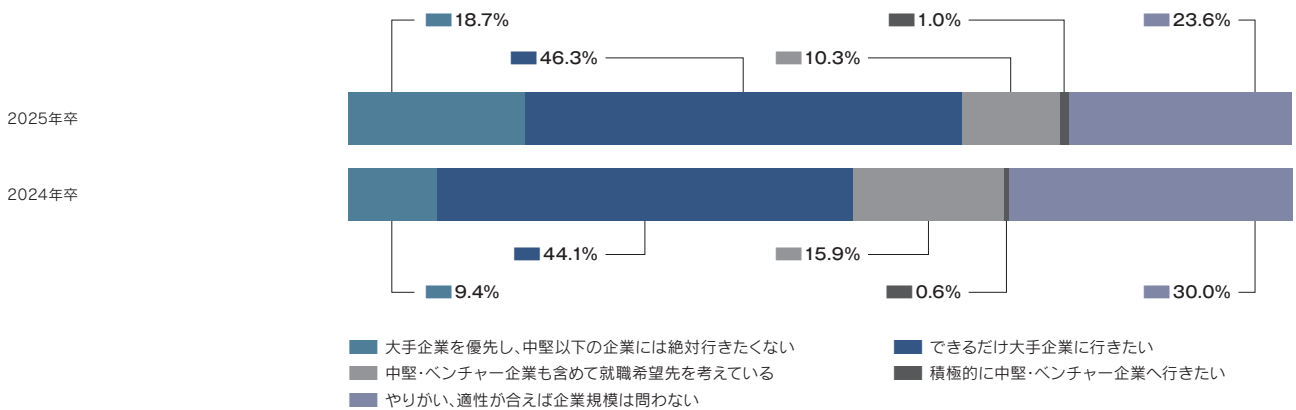
「内定を得た」は11.2%と24卒(3.8%)から大幅に増加していて、「特に案内はなかった」が31.1%(24卒)→12.4%(25卒)と半減したことからも、インターンシップ類が実質的に採用選考の一環となっていることを印象付ける結果となった。

3 選考・就活観

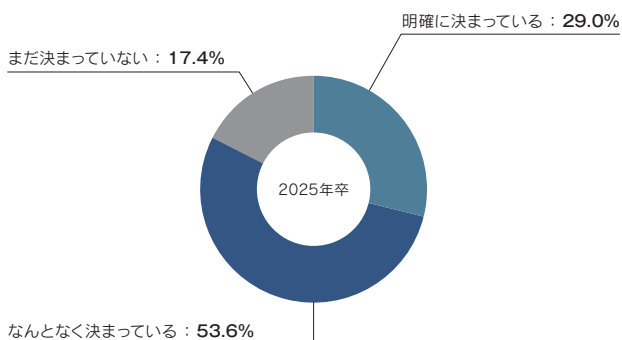
Q.10 | 現在の採用選考の進捗状況について教えてください。



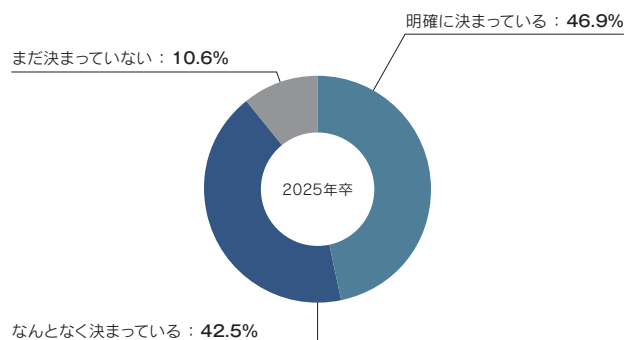
Q.11 | どんな企業に入社したいと思いますか？



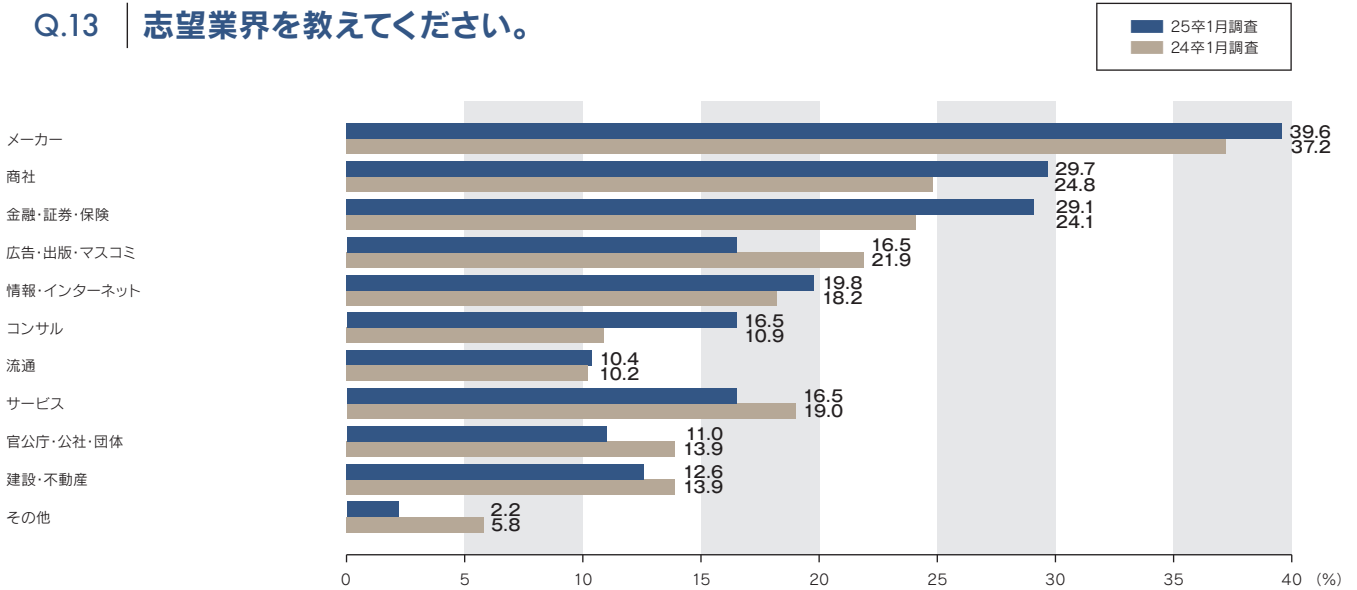
Q.12 | 志望企業は決定していますか？



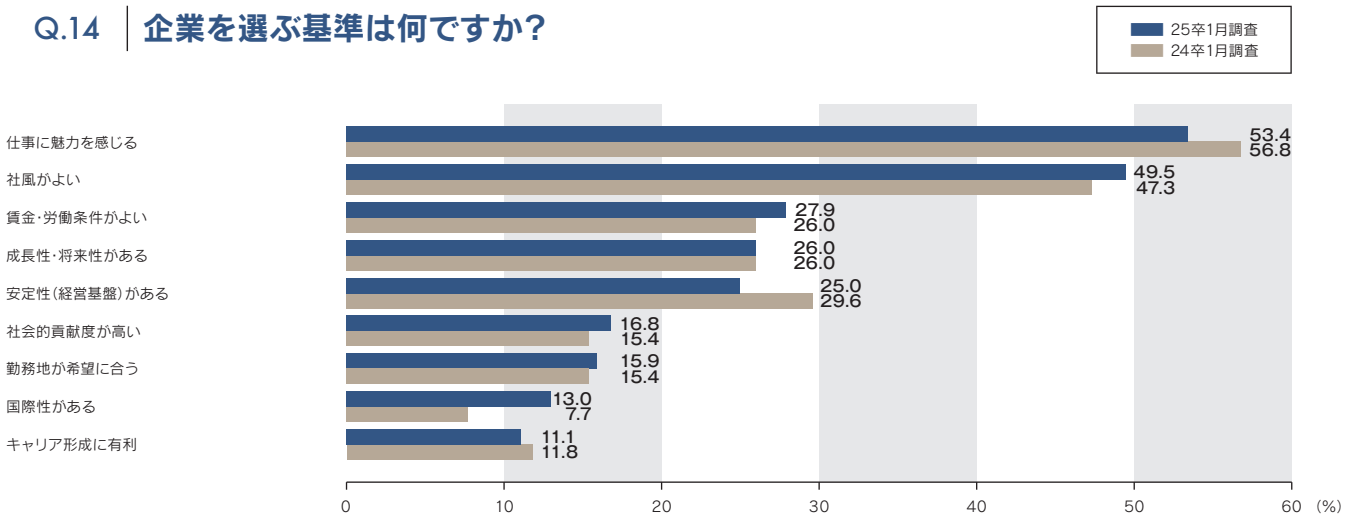
志望業界は決定していますか？



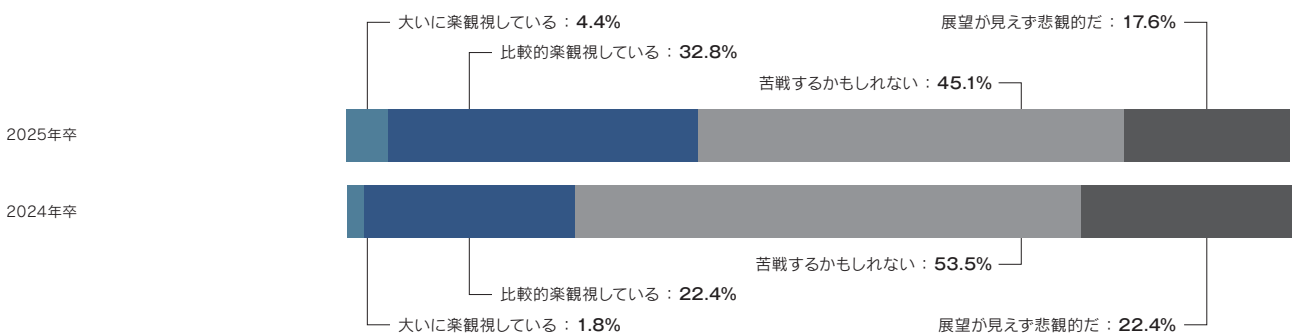
Q.13 志望業界を教えてください。



Q.14 企業を選ぶ基準は何ですか？



Q.15 就職活動に向けて、現在の考えに近いものをお答えください。



comment

1月調査時点での「内定獲得」は21.2%で24卒(14.6%)から増加。入社を希望する企業規模は「大手優先」18.7%、「できるだけ大手」46.3%と大手志向の学生は6割以上を占め、「企業規模は問わない」は23.6%と24卒(30.0%)から減少した。志望企業・志望業界は8割を超える学生が「明確に決まっている」「なんとなく決まっている」回答しており、志望業界はメーカー39.6%、商社29.7%、金融・証券・保険29.1%が上位となった。就職活動については「大いに楽観視」「比較的楽観視」が24卒(24.1%)→25卒(37.3%)と増加しているものの、依然として「苦戦」「悲観的」が優勢となった。