

ダイヤモンド就活ナビ2025

12月活動調査



トピックス

1

インターンシップ類

インターンシップ類に参加したと回答した学生は78.2%
5社以上参加した学生は55.7%(24卒)→65.6%(25卒)と大幅に増加、平均参加社数は4.1社
インターンシップ類に参加して良かった点は「仕事内容を具体的に知ることができた」(94.3%)がトップ
「他大学の就活生と交流できた」が28.3%(24卒)→40.9%(25卒)と大きく増加

2

インターンシップ類 選考状況

インターンシップ類参加のための選考は80.5%が経験
主な選考手法は、エントリーシート(97.4%)、適性テスト(72.2%)、個人面接(52.3%)の順に

3

選考・就活観

現在の選考状況は、内定獲得が8.6%
「大手企業を優先し、中堅以下の企業には絶対行きたくない」が9.3%(24卒)→20.0%(25卒)と倍増

【調査概要】

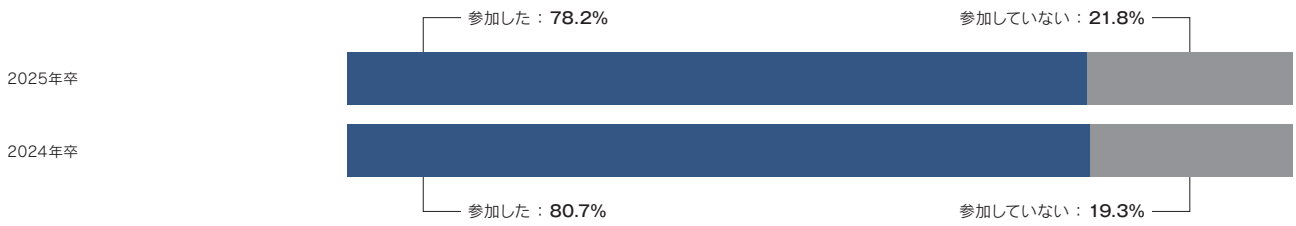
- 調査対象 / 2025年3月卒業予定の大学院生・大学生 ■ 有効回答 / 389名
■ 調査期間 / 2023年12月4日(月)~2023年12月12日(火) ■ 調査方法 / Web入力フォームより回答

12月活動調査内訳

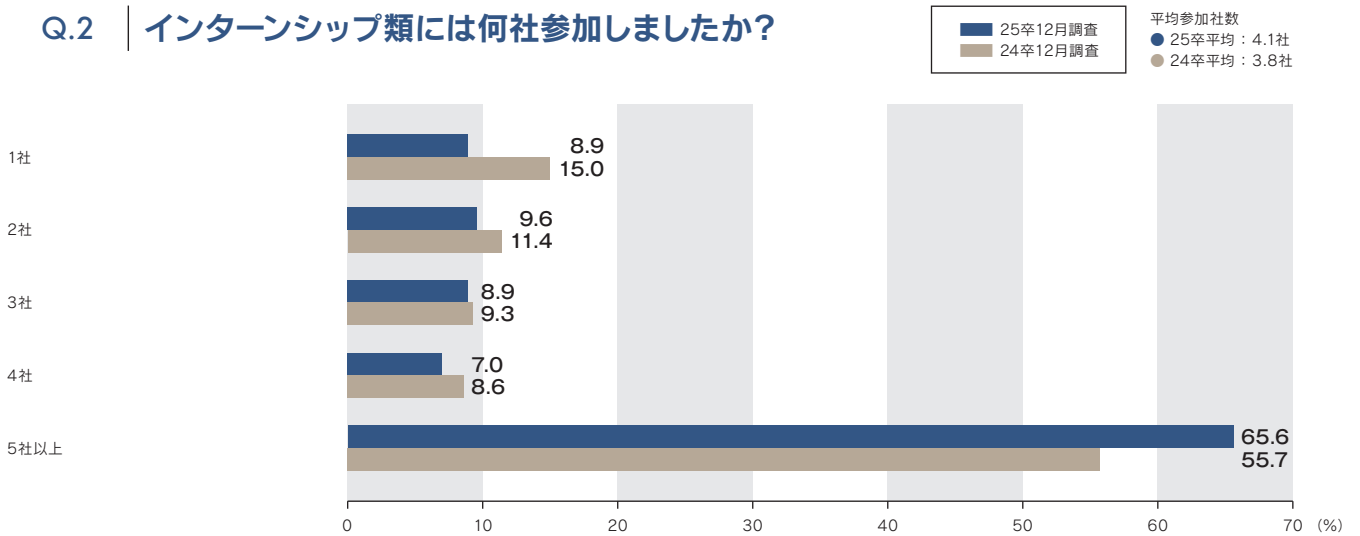
文理	文系:69.4% 理系:30.6%
エリア	北海道エリア:0.5% 東北エリア:1.4% 関東エリア:68.5% 甲信越エリア:1.4% 東海・北陸エリア:4.6% 関西エリア:13.9% 中国・四国エリア:7.9% 九州・沖縄エリア:1.9%
回答の多かった大学	立教大学 明治大学 早稲田大学 慶應義塾大学 日本大学 東京外国語大学 成城大学 東海大学 関西学院大学 同志社大学 中央大学 埼玉大学 横浜国立大学 お茶の水女子大学

1 インターンシップ類

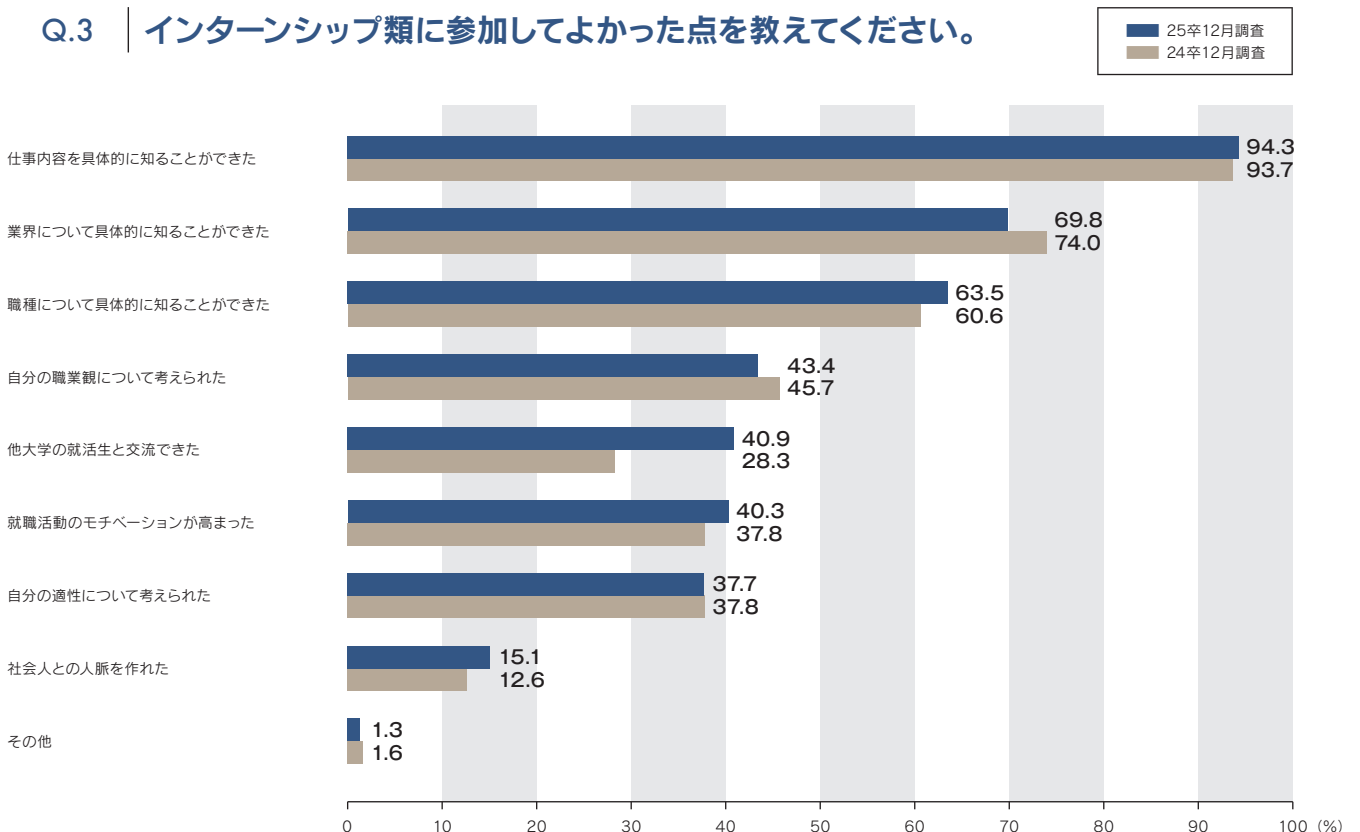
Q.1 | 今年度の企業主催のインターンシップ類に参加しましたか？



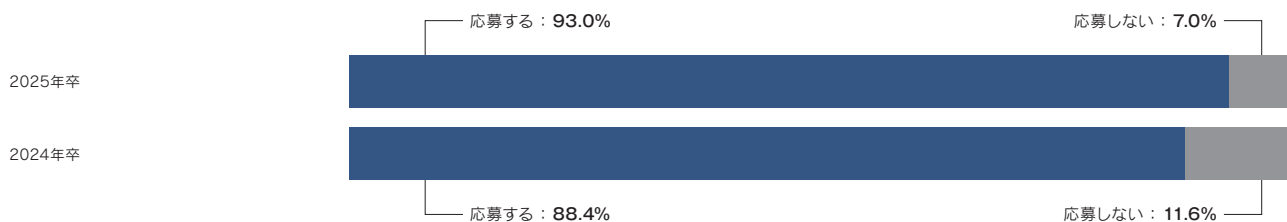
Q.2 | インターンシップ類には何社参加しましたか？



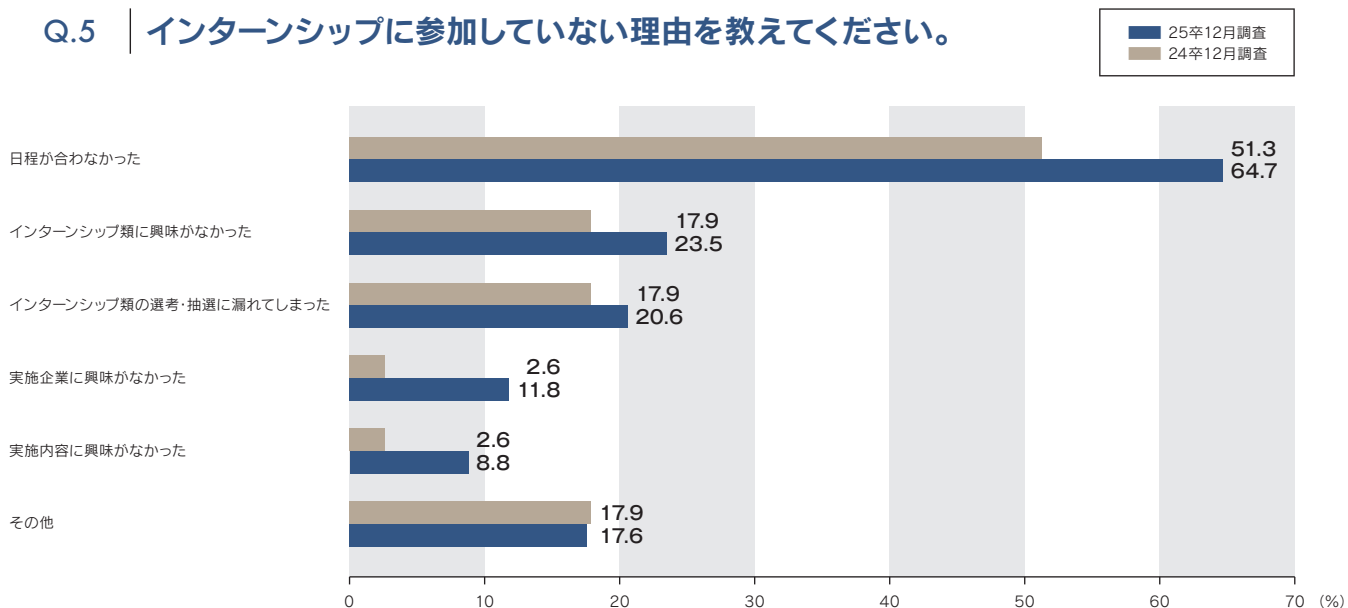
Q.3 | インターンシップ類に参加してよかった点を教えてください。



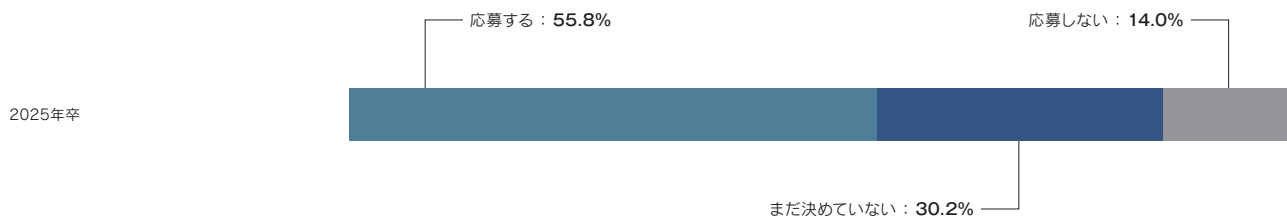
Q.4 | インターンシップ類に参加した企業の採用募集に応募しようと思いますか？



Q.5 | インターンシップに参加していない理由を教えてください。



Q.6 | インターンシップ類に参加しなかった企業の採用選考に応募しますか？

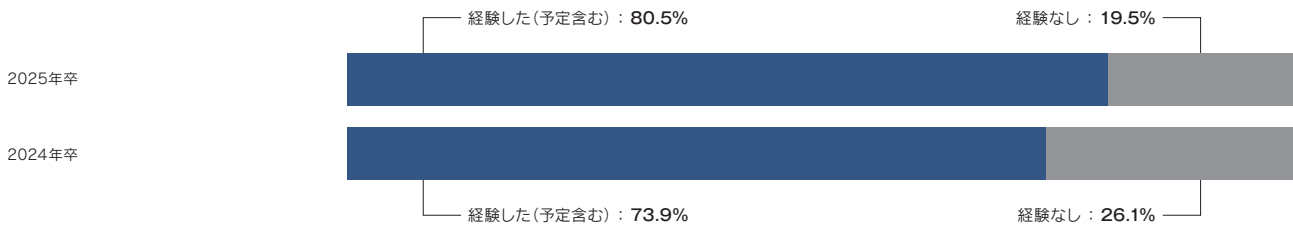


comment

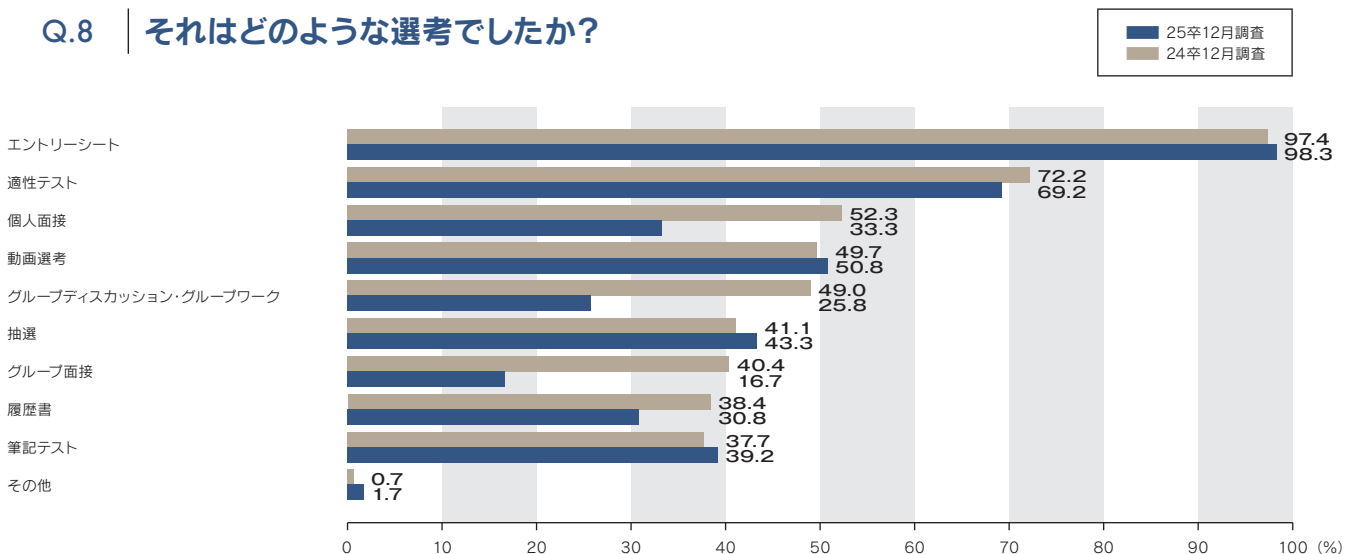
インターンシップ類に参加したと回答した学生は78.2%で、24卒(80.7%)より微減し、一昨年並みとなった。5社以上参加した学生が55.7%(24卒)→65.6%(25卒)と大幅に増加した一方で、1社は15.0%(24卒)→8.9%(25卒)と減少した。平均参加社数は4.1社と前年(3.8社)から増加した。インターンシップ類に参加して良かった点は「仕事内容を具体的に知ることができた」(94.3%)が引き続き最多だが、「他大学の就活生と交流できた」が28.3%(24卒)→40.9%(25卒)と大きく増加した。インターンシップ類に参加した企業には93.0%の学生が「応募する」と回答した。

2 インターンシップ類選考状況

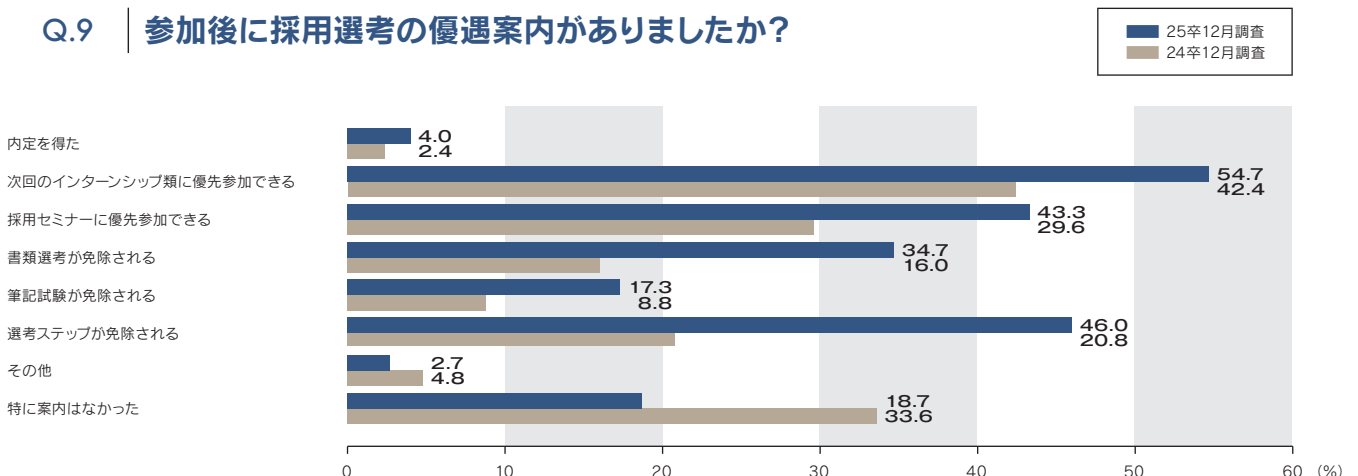
Q.7 | インターンシップ類参加のための選考は経験しましたか？



Q.8 | それはどのような選考でしたか？



Q.9 | 参加後に採用選考の優遇案内がありましたか？



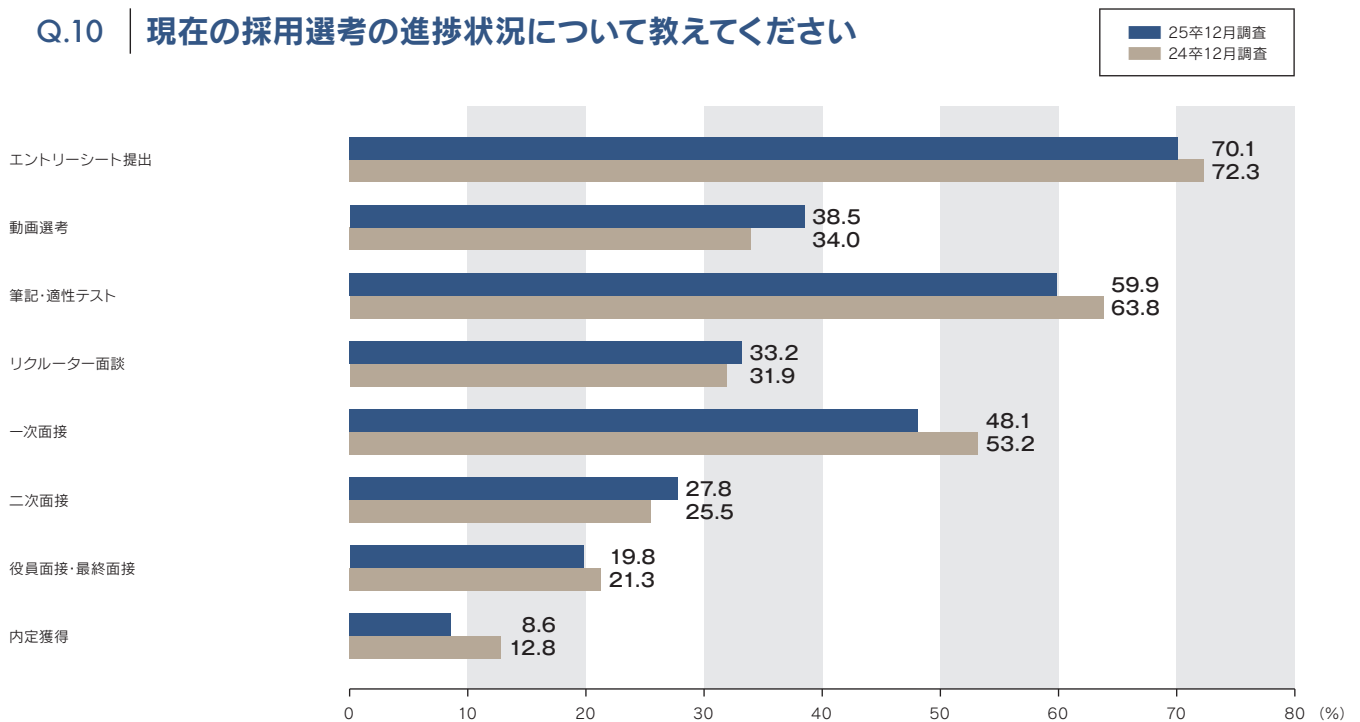
comment

インターンシップ類参加のための選考を経験した学生は80.5%で、24卒(73.9%)を上回った。主な選考手法は、エントリーシート(97.4%)、適性テスト(72.2%)、個人面接(52.3%)の順となった。

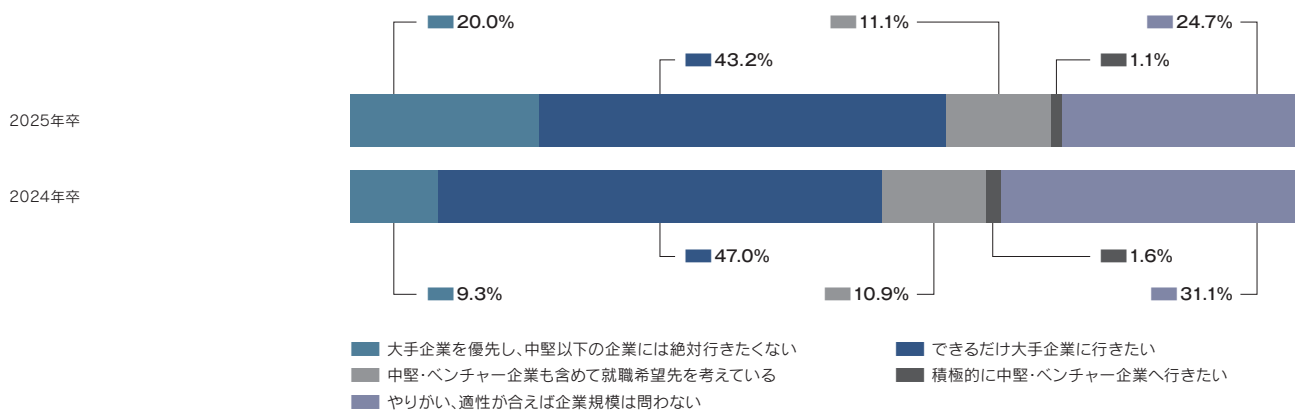
参加者への優遇策としては、次回インターンシップ類への優先参加(54.7%)、選考ステップの免除(46.0%)、採用セミナーの優先参加(43.3%)が多く票を集めた。また、「特に案内はなかった」は24卒の33.6%から大きく減少し、25卒では18.7%となった。

3 選考・就活観

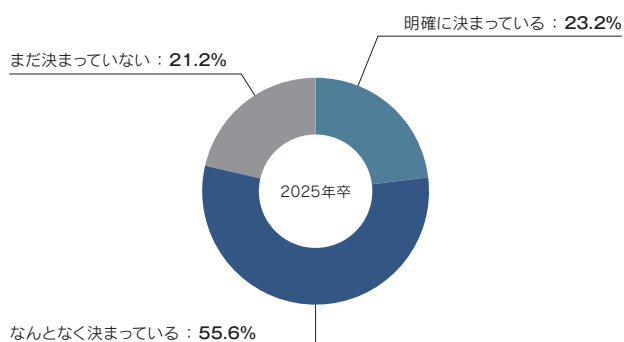
Q.10 | 現在の採用選考の進捗状況について教えてください



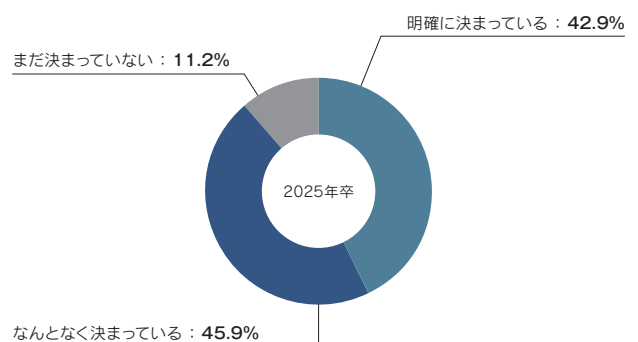
Q.11 | どんな企業に入社したいと思いますか？



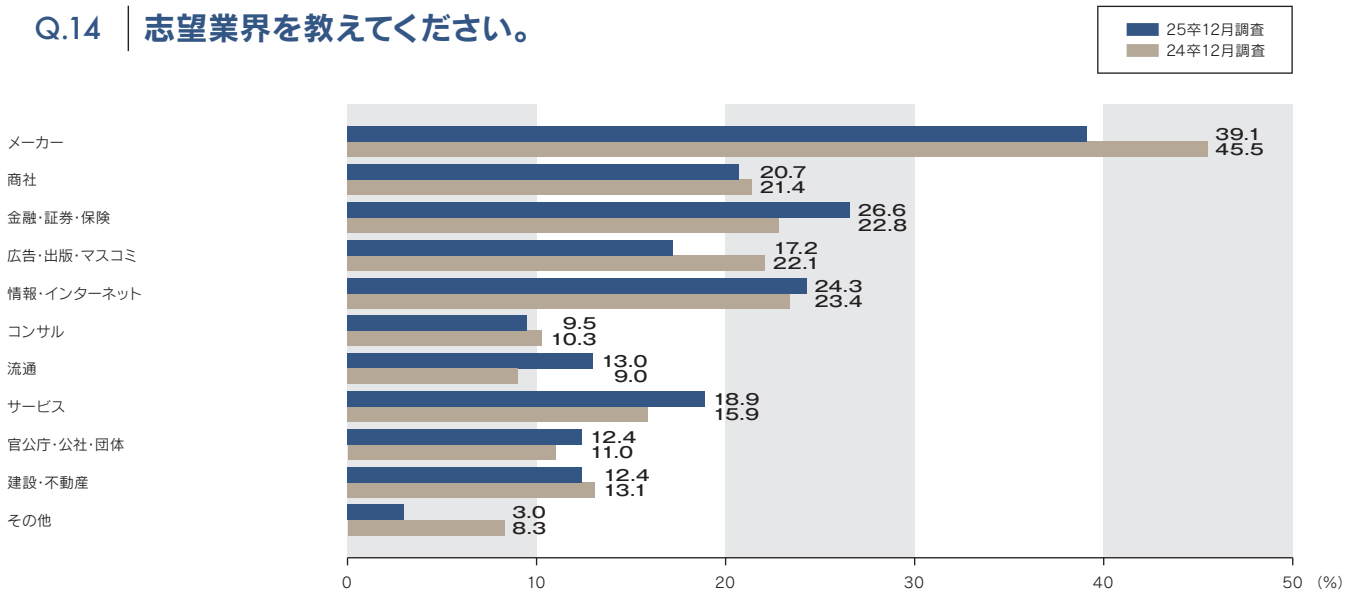
Q.12 | 志望企業は決定していますか？



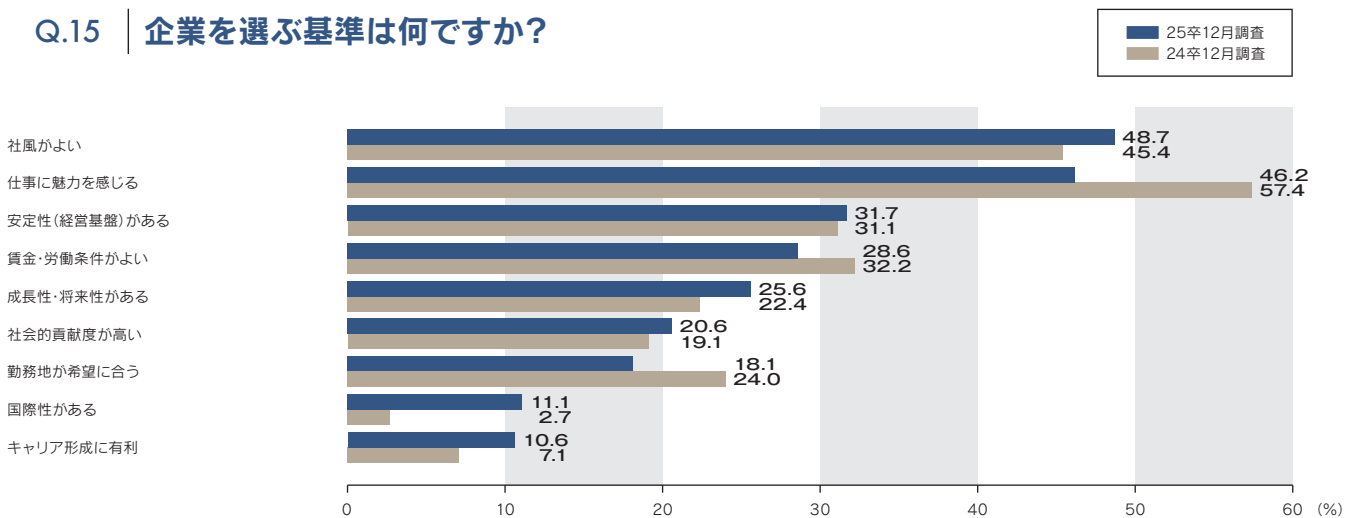
Q.13 | 志望業界は決定していますか？



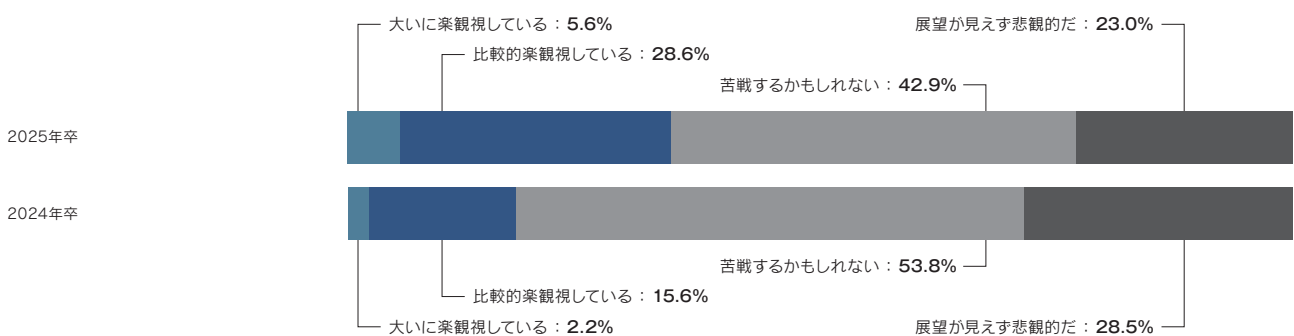
Q.14 志望業界を教えてください。



Q.15 企業を選ぶ基準は何ですか？



Q.16 就職活動に向けて、現在の考えに近いものをお答えください。



comment

調査時点で内定を獲得した学生は8.6%となった。入社を希望する企業は「やりがい、適性が合えば企業規模は問わない」が減少し「大手企業を優先し、中堅以下の企業には絶対行きたくない」が9.3%(24卒)→20.0%(25卒)と倍増した。志望業界が「明確に決まっている」学生は42.9%。「何となく決まっている」(45.9%)と合わせると9割近い学生が既に決まっていると回答している。

就活環境については、「大いに楽観」「比較的楽観」が17.7%(24卒)→34.2%(25卒)と増加した。